



**SCHOOL SET** unique

## SCHRITT FÜR SCHRITT: DEN SCHULRANZEN KINDERLEICHT ANPASSEN

[▶ Zum Video-Tutorial](#)

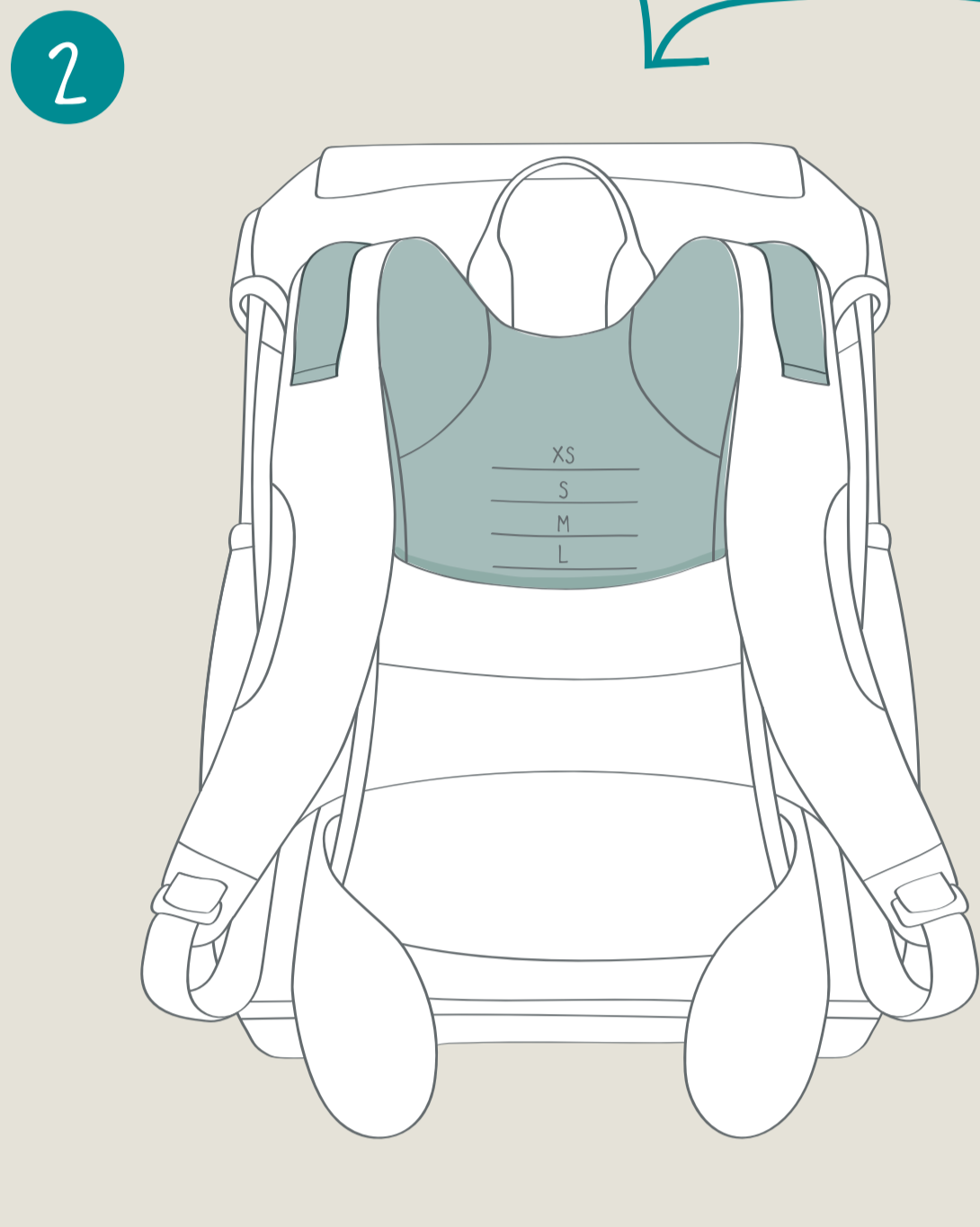
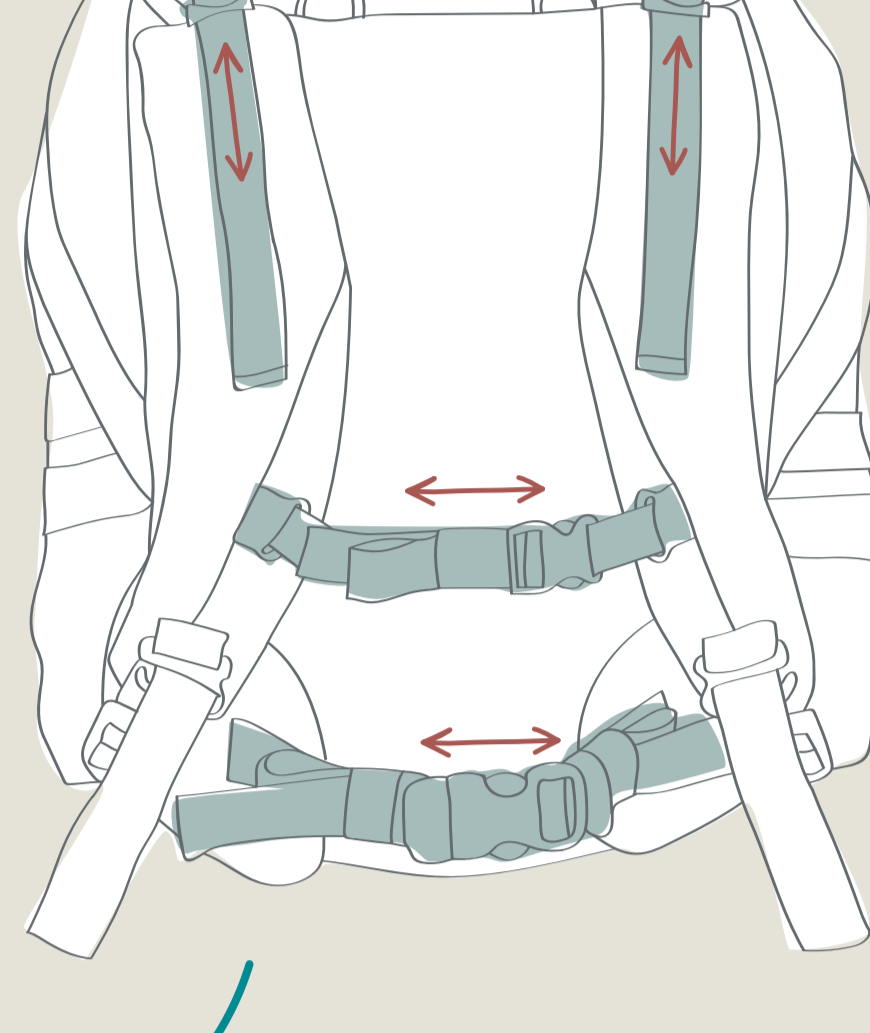
EINSTELLUNG DER RÜCKENPARTIE: SO ERMITTELST DU DIE RICHTIGE GRÖSSE FÜR DEIN KIND

### RICHTWERTE:

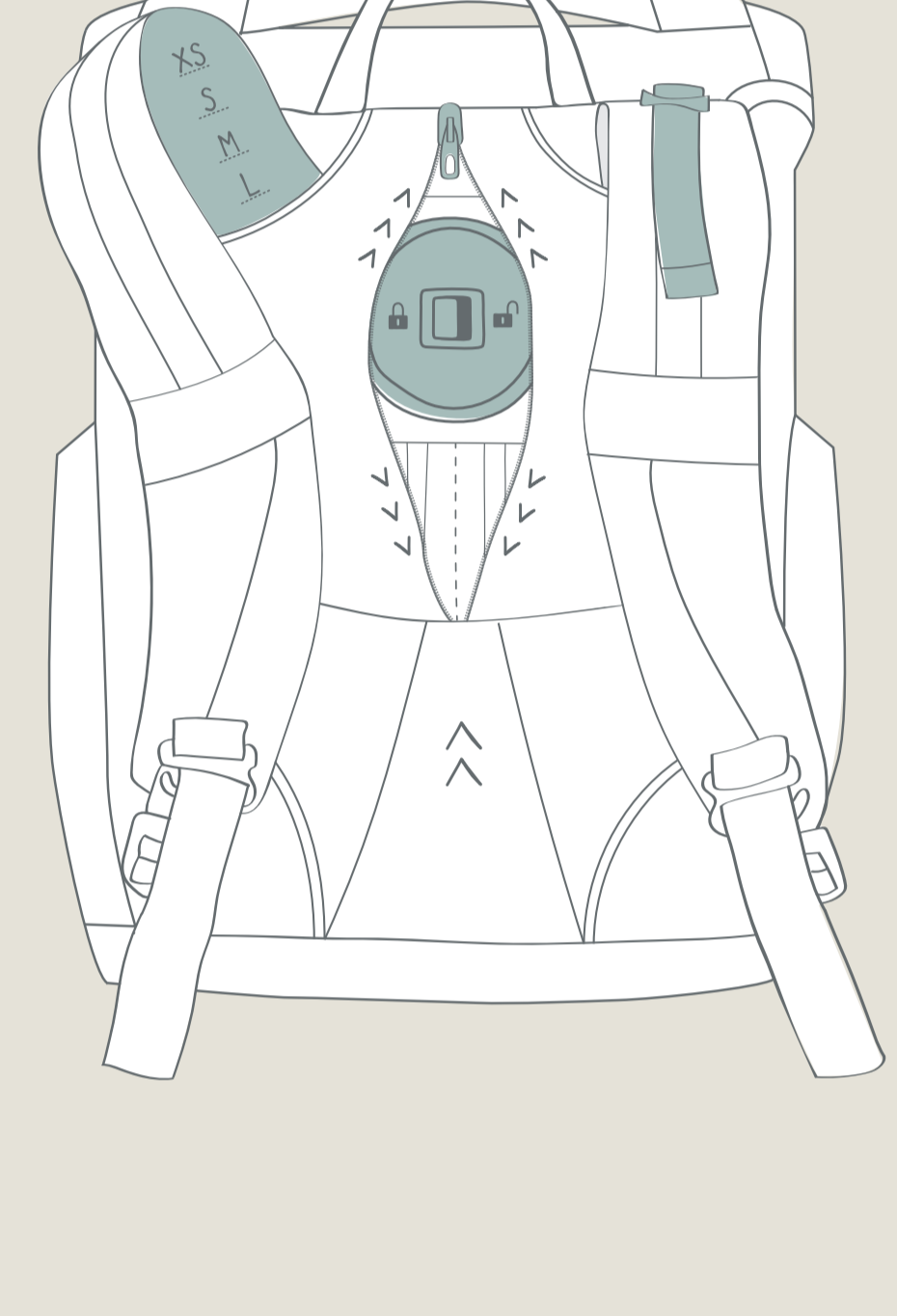
**XS:** bis ca. 114 cm | **M:** ab ca. 120 cm

**S:** ab ca. 114 cm | **L:** ab ca. 126 cm

- 1** Öffne zuerst alle Schnallen am Ranzen und ziehe die Verstellriemen an den Schultern auf.



**Light**  
Löse den Klettverschluss des Rückenteils. Verschiebe die Rückenpartie bis die gewünschte Position zwischen den Richtwerten XS-L erreicht ist. Danach das Rückenteil wieder fest an den Klettverschluss andrücken und Verstellriemen schließen.



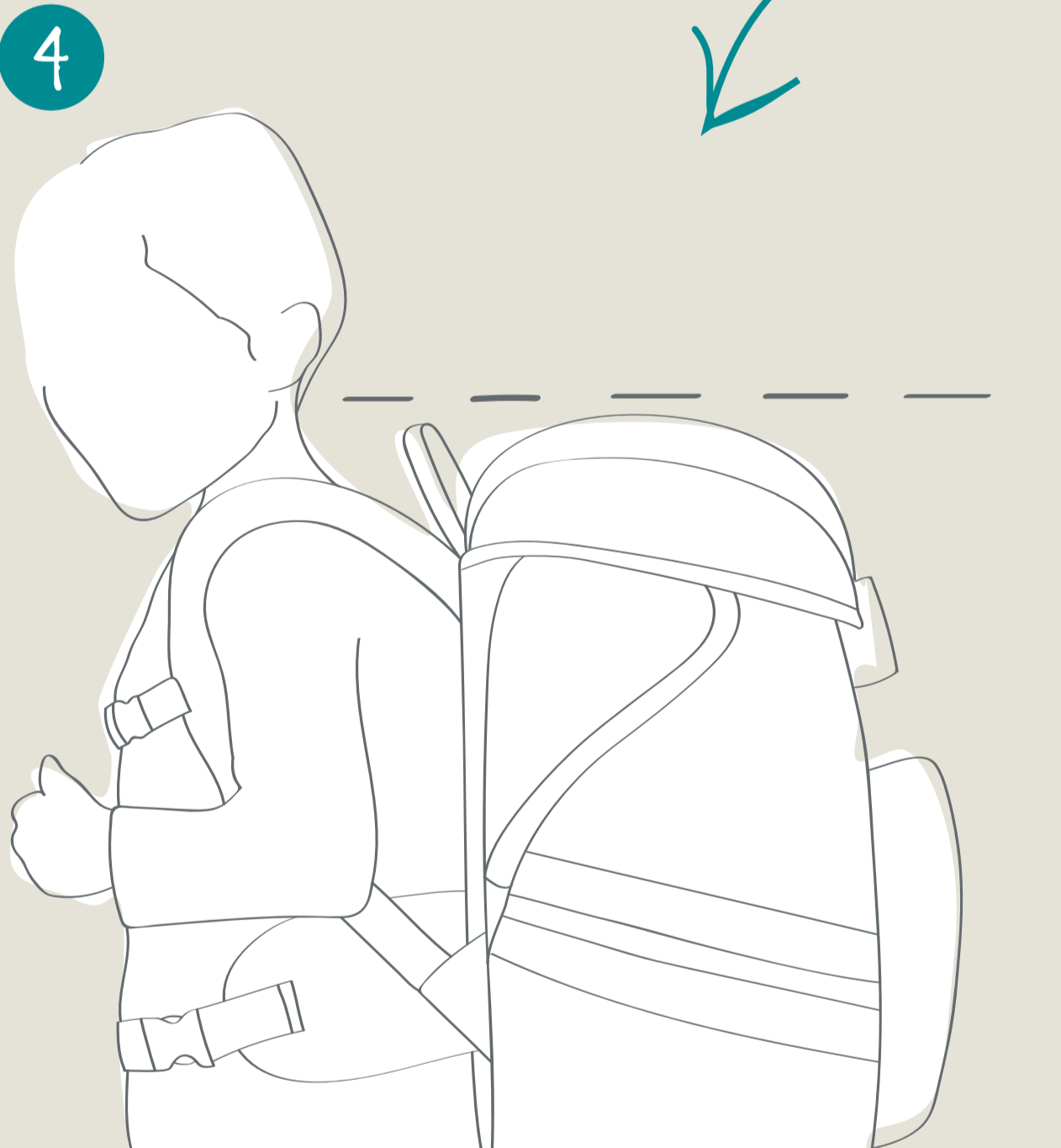
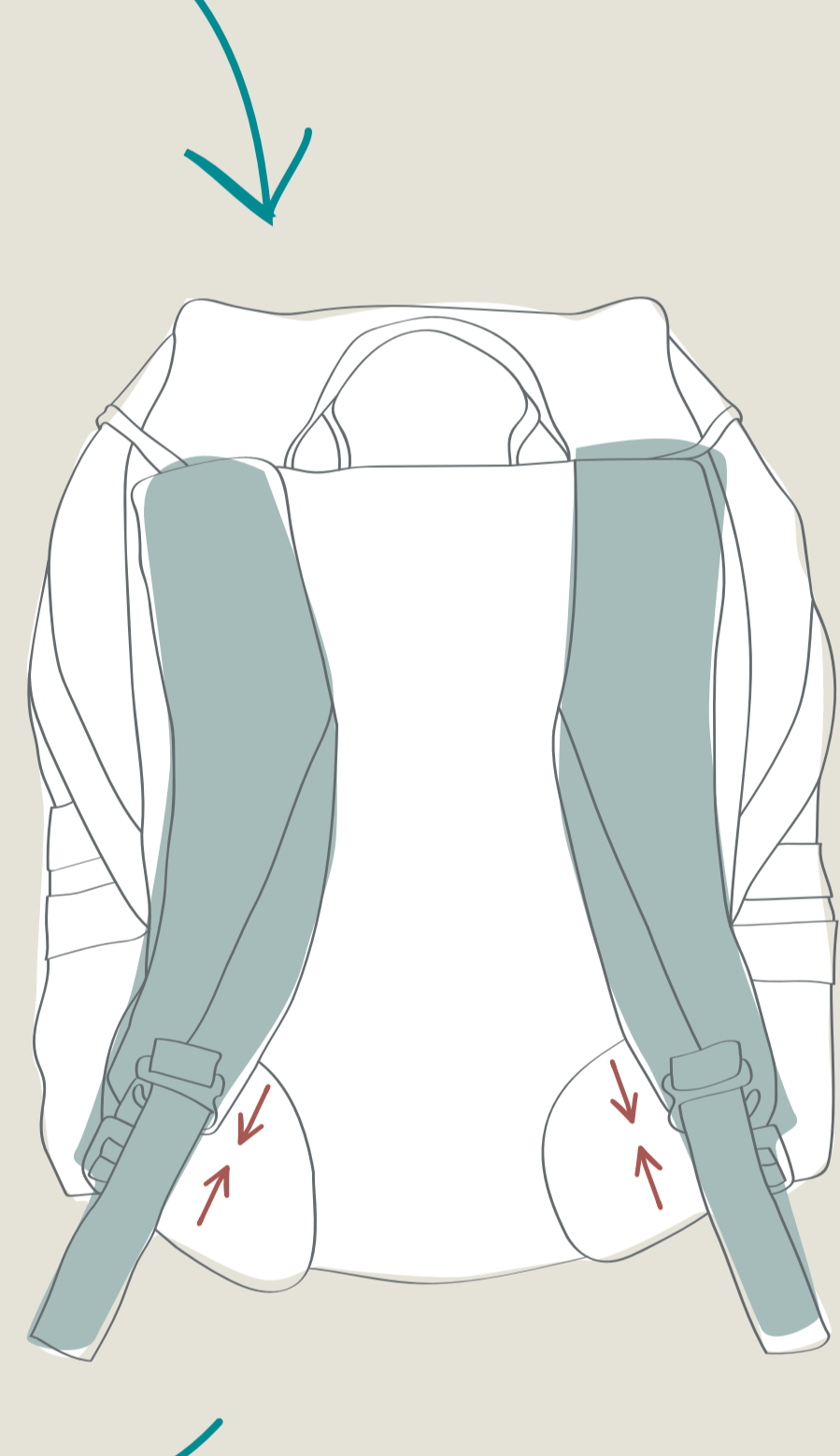
**SLiM**  
Öffne den Reißverschluss und löse den Sicherheitsriegel. Verschiebe nun den Regler stufenlos hoch oder herunter, bis die gewünschte Position zwischen den Richtwerten XS-L erreicht ist. Danach Sicherheitsriegel verriegeln, Reißverschluss und Verstellriemen wieder schließen.



**boxY**  
Öffne den Klettverschluss und löse die Schlaufe heraus. Wähle die passende Stufe aus und führe die Schlaufe durch den entsprechenden Buchstaben. Danach den Klettverschluss und die Verstellriemen wieder schließen.

- 3** Jetzt müssen alle weiteren Gurte gelockert werden. Den Schulranzen auf den Kinderrücken setzen.

Nun werden die Schultergurte so festgezogen, dass die atmungsaktiven Rückenpolster an Schulter und Becken anliegen.



Als Letztes muss noch der Brust- und Hüftgurt festgezogen werden. Der höhenverstellbare Brustgurt sorgt für Halt und mehr Stabilität. Der abnehmbare und gepolsterte Hüftgurt sitzt am Becken und entlastet den Kinderrücken.

**Achte darauf, dass der Ranzen in einer Linie mit dem Nacken und der Hüfte abschließt für einen problemlosen Schulterblick.**



## ERGONOMISCH



- 1 Höhenverstellbares Tragesystem**
- 2 Stabilisierender Brustgurt**
- 3 Atmungsaktive Polsterung**
- 4 Entlastender Hüftgurt**

## WARUM EIN ERGONOMISCHER SCHULRANZEN SO WICHTIG IST

Bücher, Mäppchen und weiterer Schulbedarf. Auch in der ersten Klasse haben Kids schon einiges auf dem Rücken. Daher sollte der Schulranzen möglichst leicht und stabil sein und das Gewicht optimal verteilen. Mit dem höhenverstellbaren Rückenteil unserer UNIQUE Schulranzen ist eine rüchenschonende Passform garantiert. Zudem wächst der Ranzen individuell mit dem Kind mit. So ist der unbeschwerte Schulalltag für die Kleinen gesichert!